

DOMENICA 22 MARZO 2020

Dal Vangelo secondo Giovanni

In quel tempo, Gesù passando vide un uomo cieco dalla nascita; sputò per terra, fece del fango con la saliva, spalmò il fango sugli occhi del cieco e gli disse: «Va' a lavarti nella piscina di Siloe», che significa "Inviato". Quegli andò, si lavò e tornò che ci vedeva. Allora i vicini e quelli che lo avevano visto prima, perché era un mendicante, dicevano: «Non è lui quello che stava seduto a chiedere l'elemosina?». Alcuni dicevano: «È lui»; altri dicevano: «No, ma è uno che gli assomiglia». Ed egli diceva: «Sono io!».



Condussero dai farisei quello che era stato cieco: era un sabato, il giorno in cui Gesù aveva fatto del fango e gli aveva aperto gli occhi. Anche i farisei dunque gli chiesero di nuovo come aveva acquistato la vista. Ed egli disse loro: «Mi ha messo del fango sugli occhi, mi sono lavato e ci vedo». Allora alcuni dei farisei dicevano: «Quest'uomo non viene da Dio, perché non osserva il sabato». Altri invece dicevano: «Come può un peccatore compiere segni di questo genere?». E c'era dissenso tra loro. Allora dissero di nuovo al cieco: «Tu, che cosa dici di lui, dal momento che ti ha aperto gli occhi?». Egli rispose: «È un profeta!». Gli replicarono: «Sei nato tutto nei peccati e insegni a noi?». E lo cacciarono fuori.

Gesù seppe che l'avevano cacciato fuori; quando lo trovò, gli disse: «Tu, credi nel Figlio dell'uomo?». Egli rispose: «E chi è, Signore, perché io creda in lui?». Gli disse Gesù: «Lo hai visto: è colui che parla con te». Ed egli disse: «Credo, Signore!». E si prostrò dinanzi a lui.

COSA CI DICE IL VANGELO OGGI...

Nel Vangelo di oggi Gesù incontra sulla sua strada un cieco, una persona che fin dalla sua nascita, pur avendo gli occhi, non ha mai visto nulla! Tutto è sempre stato solo buio, per lui.

Proviamo a chiudere un momento gli occhi: immaginate una vita senza vedere il volto dei vostri genitori, senza mai guardare un cartone animato, ... non è una cosa che ci fa piacere, vero?

Gesù si avvicina a questo cieco e lo guarisce: chissà quale emozione per lui! La sua vita cambia completamente!

Questo miracolo invita tutti noi che vediamo bene a renderci conto che a volte forse siamo un po' ciechi e non ci accorgiamo di tutti quei miracoli che ci stanno intorno!

Quali miracoli? Proprio il dono della vista, tanto per cominciare: siamo nati con la possibilità di guardare il mondo...ma poi...non è finita qui...pensiamo a tutte le persone che ci vogliono bene, a tutto quello che di bello viviamo ogni giorno, alla voce della mamma o del papà che ci sveglia al mattino, alle chiacchierate con i nonni, agli amici con cui giochiamo, alla salute del nostro corpo.

Sono davvero tantissimi i miracoli di cui possiamo gioire ogni giorno, e quando impariamo a riconoscerli, ci accorgiamo di quanto siamo amati da Dio, di quanto immensamente ci vuol bene, per regalarci così tanta felicità!

Alleniamoci durante questa settimana, giorno dopo giorno, a riconoscere tutti i miracoli, piccoli e grandi, che ci sono nella nostra vita: impariamo a guardare con **GLI OCCHI DEL CUORE!**

Ma attenzione!!! Guardare con gli occhi del cuore vuole anche dire essere attenti alle necessità degli altri e vedere quelli che vicino a noi soffrono, sono tristi, hanno bisogno di un nostro sorriso: alleniamoci anche a fare questo!!!

Per ricordarci di questo costruiremo una lente di ingrandimento speciale secondo le indicazioni che troverete più avanti e che vi proponiamo di usare durante un momento di preghiera quotidiano in famiglia.

Ma prima di tutto...coloriamo un po' e giochiamo usando i nostri occhi! Cosa aspettate, continuate la lettura e divertiamoci!

Coloriamo il Vangelo






Senza poter vedere!

Nella cornice qui sotto prova a disegnare tutti i componenti della tua famiglia.

Ma attenzione! Lo dovrai fare ad occhi chiusi

(se pensi che potresti avere voglia di aprirli per controllare cosa stai facendo...mettiti una benda per essere sicuro di non barare...)


Quale sarà il risultato? Forza al lavoro!!!!







Ora usiamo i nostri occhi!


Osserva le coppie di disegni qui sotto e per ciascuna trova 5 differenze.



Ancora uno sforzo!!! Ecco altri disegni.




Trova 7 differenze



Trova 12 differenze

E infine... quali differenze trovi in queste due immagini?

Guarda bene queste facce...usa gli occhi del cuore!!!





**E adesso
lavoriamo con le mani!**

MATERIALE OCCORRENTE:


- ✦ Forbici
- ✦ Colla
- ✦ Cartone o cartoncino (altrimenti fogli di carta bianca + stecco di legno o cannuce)*
- ✦ Pellicola di plastica trasparente (serve per fare la lente... potete usare plastica per foderare i libri, carta da lucido, fogli di acetato, pellicole trasparenti,...)
- ✦ Materiale vario per decorare la lente di ingrandimento

Siete pronti?

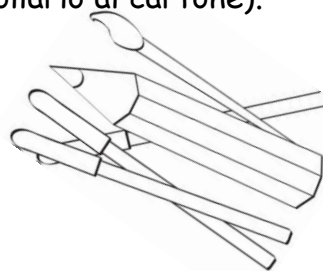


Ritagliate dal cartone o cartoncino 2 sagome di lente di ingrandimento come da modello qui sotto (ricordatevi di ritagliare anche l'interno del cuore in cui dovrà essere posizionata la "lente").

Incollate all'interno di una delle due sagome, in corrispondenza del buco a forma di cuore, il foglio di plastica tagliato di dimensione adatta (in modo tale che non esca dalla sagoma ma che sia possibile incollarlo al cartone).



Sovrapponete l'altra sagoma e incollate.



Sbizzarritevi a decorare la vostra lente di ingrandimento e
MANDATECI UNA FOTO a info@cattedraleaosta.it !

*Attenzione 1: Il supporto (cartone o cartoncino) deve permettere di dare sufficiente robustezza alla lente di ingrandimento per poterla tenere in mano e guardarci attraverso. Se non avete cartone o cartoncino potete usare dei normali fogli di carta avendo cura di inserire in corrispondenza del manico delle cannuce o stecchi di legno in modo tale che comunque la lente non si pieghi.

Attenzione 2: Sarebbe meglio che il supporto fosse bianco o comunque tinta unita, in modo tale che si possa poi decorare senza problemi. Potete anche incollare sopra al supporto un'ulteriore sagoma ritagliata da un foglio bianco



Adesso...è il momento di usarla!!!

Questa lente di ingrandimento ci ricorda di guardare con gli OCCHI DEL CUORE, sia per renderci conto delle cose belle che accompagnano la nostra vita sia per accorgerci di chi ha bisogno del nostro aiuto per vivere meglio: ce lo prendiamo come impegno per il resto della Quaresima e quindi...

Ogni giorno con la vostra famiglia trovate un momento per pregare insieme, noi vi proponiamo questo modo:



- 🌀 Il piccolissimo accende una candela
- 🌀 Dopo un piccolo momento di silenzio, ognuno prende in mano la lente di ingrandimento e dice agli altri quale "miracolo" ha visto nel corso della giornata o quale necessità gli occhi del cuore lo hanno aiutato a vedere
- 🌀 Si recita insieme la preghiera che trovate qui sotto.



PREGHIERA

Signore Gesù, tu sei la luce che illumina tutto il mondo,
le nostre famiglie e anche il nostro cuore. Grazie!

La tua luce ci fa vedere gli altri,

i nostri amici, ma anche chi non ci vuole bene e chi ha bisogno di noi.

Tu, Gesù, resta con noi e riempiaci di luce

perché possiamo vedere con gli occhi del cuore.

Amen.

